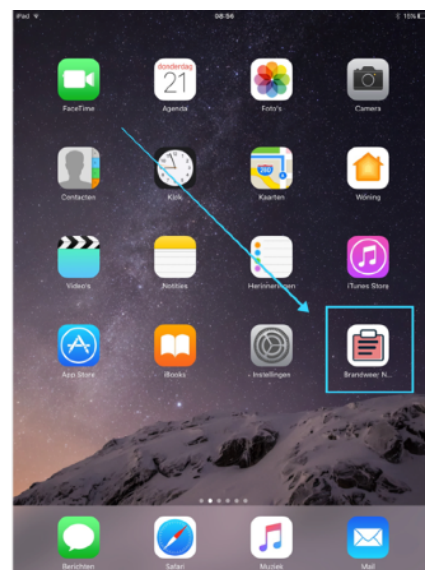


Openen & gebruiken barboek

1. Open de tablet door op de homeknop te drukken



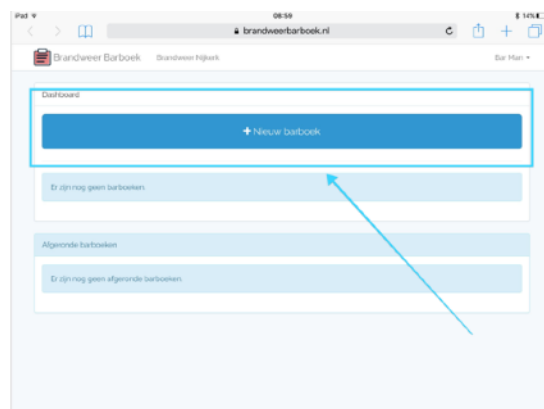
2. Open de Brandweer Barboek app door op het icoon te klikken.



3. Start een nieuw barboek door op de grote blauwe knop te klikken.

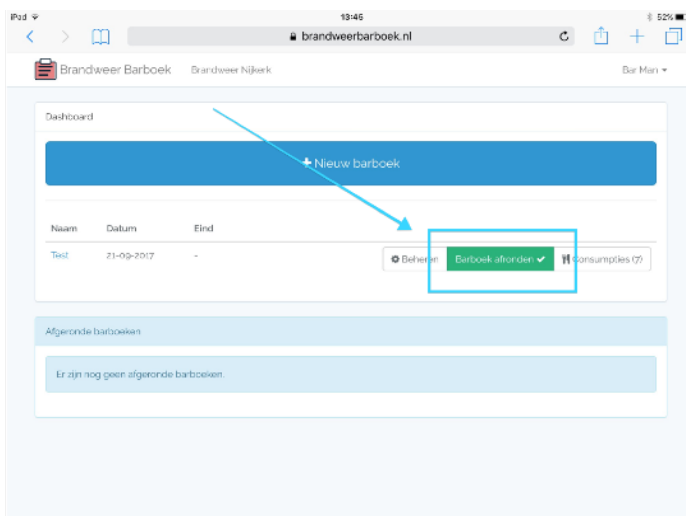
4. U krijgt nu de gelegenheid om een titel en datum in te vullen, daarna kunt u doorgaan.

5. U kunt nu door de letter aan te klikken, de gebruiker vinden en hierbij snacks/drankjes toewijzen.



Afronden barboek

In het overzicht van de barboeken, vind u een groene knop om het barboek af te ronden. Afhankelijk van de instellingen van uw korps, zullen er betalings e-mails verstuurd worden na afronding.



Consumpties betaald zetten

Het is mogelijk om de consumpties van gasten betaald te zetten, indien er direct contant afgerekend is. U drukt op de knop "consumpties" in het barboek overzicht, hierin kunt u alle consumpties zien van de gebruikers en van de gast consumpties deze betaald zetten.

